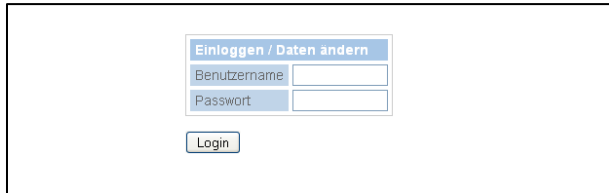


Fränkische Weinprämierung: Weianmeldung Online

Schritt-für-Schritt Anleitung zur Anmeldung von Weinen und Sekten zur Fränkischen Wein- und Sektprämierung

1. Login auf www.weinmeldung.de (Abb. 1) → Eingabe von Benutzername und Passwort




The screenshot shows a login form with the following elements:

- Header: Einloggen / Daten ändern
- Input field: Benutzername
- Input field: Passwort
- Button: Login

Abbildung 1: Login-Fenster

2. Auf der Startseite → Mausklick auf [+] → Mausklick auf „Meine Prämierungen“ (Abb. 2)



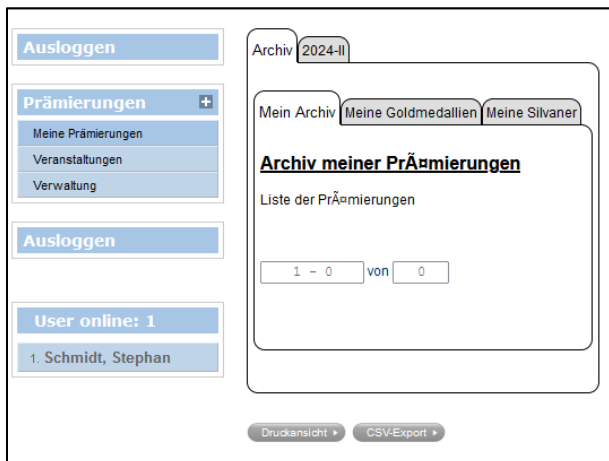
The screenshot shows a user menu with the following elements:

- Header: Ausloggen
- Text: Herzlich Willkommen im CMS!
- Menu: Prämierungen +
- Sub-menu: Meine Prämierungen
- Text: Ausloggen
- Text: User online: 1

Abbildung 2: Meine Prämierungen

3. Archiv meiner Prämierungen:

Hier finden Sie alle von Ihnen online erfassten Weine/Sekte (Abb. 3)



The screenshot shows the 'Archiv meiner Prämierungen' page with the following elements:

- Header: Archiv 2024-II
- Sub-headers: Mein Archiv, Meine Goldmedallien, Meine Silvaner
- Section: Archiv meiner Prämierungen
- Text: Liste der Prämierungen
- Text: 1 - 0 von 0
- Buttons: Druckansicht, CSV-Export

Abbildung 3: Archiv meiner Prämierungen

Fränkische Weinprämierung: Weinanmeldung Online

4. Auswahl der Prämierung

Innerhalb des Anmeldezeitraums (i.d.R. nach Abschluss einer Weinprämierung bis zum nächsten Annahmeschluss) können Sie die aktuelle Weinprämierung auswählen (Abb. 5: Beispiel 2024-II).



Abbildung 4: Aktuelle Weinprämierung

5. Hinzufügen eines Weines

Mausklick auf „Hinzufügen“

6. Ausfüllen des Erfassungsbogens:

Bitte füllen Sie den Erfassungsbogen vollständig aus, da diese Daten für die Sortierung der Weine vor der Verkostung benötigt werden (Abb. 5).

In der Kategorie Flaschenart bieten wir Ihnen insgesamt dreimal die gleichen Felder an. Dies können Sie nutzen falls der Wein in unterschiedliche Gebinde (z.B. 0,75 l Bocksbeutel und 0,75 l Bordeauxflasche) gefüllt wurde. Falls der Wein nur in ein Gebinde gefüllt wurde, lassen Sie Flaschenart 2 ff. und Flaschenart 3 ff. einfach leer.

The screenshot shows a detailed registration form titled 'Neuer Eintrag'. The form is organized into several sections. The top section includes 'Prämierung' (2024-II), 'AP-Nr.', 'Ausstellungsdatum', and 'Err. Punkte'. The middle section covers 'Kategorie' (Stillwein/Schaumwein), 'Weinart', 'Jahrgang', 'Lage', 'Sonstige Bezeichnung', 'Rebsorte', 'Weinqualität', and 'Lagerung'. The bottom section is titled 'Analysewerte' and includes fields for 'Analyzedatum', 'Gewichtsverhältnis', 'Vorhandener Alkohol', 'Gesamtalkohol', 'Gesamtextrakt', 'Vergärbare Zucker', 'Alkohol/Restzuckerungsverhältnis', 'Gesamtsäure', and 'Freie SO2 mit Reduktoren'. Each field has a corresponding input box or dropdown menu.

Abbildung 5: Erfassungsbogen

Fränkische Weinprämierung: Weinanmeldung Online

The screenshot shows a web form for wine registration. The form is divided into several sections, each with a green header. The sections are: 'Fasowein', 'Teilfüllung', 'Gesamtmenge', 'Flaschen Anzahl', 'Flaschengröße', 'Flaschenart', 'Verschlussart', 'Etikettart', 'Abfüllungsdatum', 'Flaschen Anzahl 2', 'Flaschengröße 2', 'Flaschenart 2', 'Verschlussart 2', 'Etikettart 2', 'Flaschen Anzahl 3', 'Flaschengröße 3', 'Flaschenart 3', 'Verschlussart 3', 'Etikettart 3', 'Preis Netto', 'Preis Brutto Verkauf', 'Beschreibung', 'Aussteller Messe', and 'Philosophie'. Each section contains various input fields, including text boxes, dropdown menus, and radio buttons. At the bottom of the form, there are four buttons: 'Speichern', 'Speichern & verlassen', 'Speichern & neu', and 'Abbrechen'.

Abbildung 6: Abschluss der Anmeldung

7. Abschließen der Anmeldung:

Zum Abschluss der Anmeldung klicken Sie auf „Speichern“ → Sie bekommen dann einen Überblick über die eingegebenen Daten des Weines (Abb. 7). Hier können Sie auch bis zum Anmeldeschluss der Prämierung Änderungen vornehmen.

Wichtig: Bei Änderungen unbedingt wieder auf „Speichern“ klicken!

Bei Klick auf „Speichern und verlassen“ werden die Weindaten gespeichert und Sie bekommen eine Liste mit Ihren aktuell angestellten Weinen angezeigt (Abb. 8).

Bei Klick auf „Speichern & neu“ werden die Daten gespeichert und Sie können direkt den nächsten Wein eingeben.

Mit „Abbrechen“ beenden Sie die Dateneingabe ohne die Daten zu speichern.

The screenshot shows a summary page for the wine registration. At the top, there is a blue button 'Ausloggen' and a message 'Der Datensatz wurde erfolgreich gespeichert.' Below this, there is a navigation menu with 'Stammdaten', 'Analysedaten', 'Abfüllung', and 'Sonstiges'. The main content area shows a summary of the entered data: 'AP-Nr', 'Ausstellungsdatum', 'Err. Punkte', 'Kategorie', 'Lagerung', and 'Verschnittanteil'. At the bottom, there are three buttons: 'Speichern', 'Speichern & verlassen', and 'Abbrechen'.

Abbildung 7: Zusammenfassung der Weindaten

Fränkische Weinprämierung: Weinanmeldung Online

The screenshot shows a web interface for wine registration. On the left, there is a sidebar with buttons for 'Ausloggen', 'Prämierungen +', 'Meine Prämierungen', and 'User online: 1'. The main content area displays a message 'Der Datensatz wurde erfolgreich gespeichert.' and a tabbed interface with 'Archiv' and '2013-testpraemierung'. Below this is a section titled 'Meine Prämierungen' with the subtitle 'Liste der Prämierungen'. A table lists wine entries with columns: Kategorie, Weinart, AP-Nr, Jahrgang, Rebsorte, Weinqualität, Restzucker, Lagerung, Region, Mostgewicht, ID, and Weinqualität. Two entries are visible, both with 'Weiß' wine type and '0' for AP-Nr and Jahrgang. The 'Restzucker' column shows '0,0 g/l' and 'Region' shows '0 *Oe'. Each entry has a 'Bearbeiten' button. Below the table is a pagination control showing '1 - 2 von 2' and a 'Hinzufügen' button. At the bottom, it says 'Bitte wählen Sie eine Aktion.'

Kategorie	Weinart	AP-Nr	Jahrgang	Rebsorte	Weinqualität	Restzucker	Lagerung	Region	Mostgewicht	ID	Weinqualität	
	Weiß	0				0,0 g/l		0 *Oe				Bearbeiten
		0				0,0 g/l		0 *Oe				Bearbeiten

Abbildung 8: Liste der gemeldeten Weine

8. Ausloggen:

Bitte melden Sie sich nach Beenden und Speichern Ihrer Eingaben vom System ab.

9. Weine anliefern:

Wichtig! Liefern Sie je 2 Flaschen der angemeldeten Weine an die Geschäftsstelle des Fränkischen Weinbauverbands (Hertzstraße 12, 97076 Würzburg).

Bei Fragen stehen Ihnen Bernd Küffner (Prämierung allgemein / bk@haus-des-frankenweins.de / Tel. 0931/390 11-17) und Stephan Schmidt (Software und Online-Anmeldung / sts@haus-des-frankenweins.de / 0931/390 11-16).